



Publicación de cifras del Comercio Internacional de Mercancías



Regional Workshop on International Merchandise Trade Statistics (IMTS)
San Salvador, El Salvador

24 de Octubre 2023

Índice



Productos estadísticos

Estatus de la Información

Servicio de Atención a usuarios

Calendario de Difusión

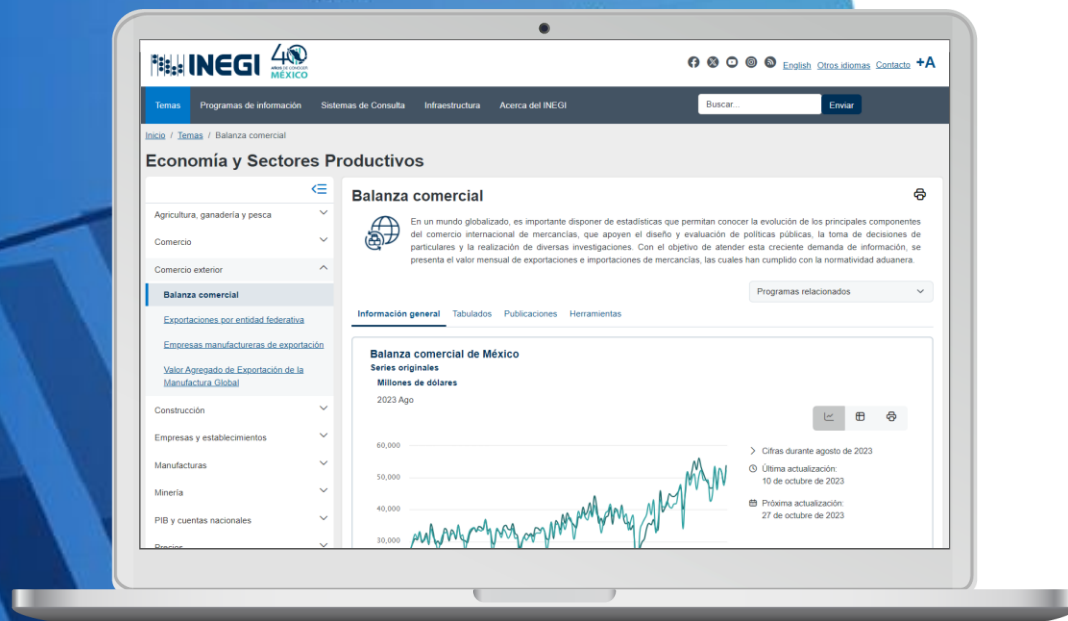
Laboratorio de Microdatos

Cubo de Información de Comercio Exterior

Ejemplo de resultados

Pasos a seguir

Productos Estadísticos. Vista Tema



Información General

Datos originales
Datos desestacionalizados
Productos manufacturados



Tabulados predefinidos

Balanzas comerciales por producto
Productos petroleros y no petroleros
Tipo de bien
Modo de transporte



Publicaciones

Anuarios estadísticos



Herramientas

Servicios de análisis de información

Productos Estadísticos. Vista Programa



Documentación

Metodología
Conciliación estadística
Glosario
Iniciativa de Documentación de Datos



Tabulados

Consulta Interactiva de Datos (Cubo)
Tabulados predefinidos



Microdatos

Proceso de acceso
Archivo descriptor
Catálogos



Datos Abiertos

Cifras mensuales (Resumen,
Modo de transporte, Tipo de bien
por países)
Cifras anuales

Productos Estadísticos

Banco de Información Económica (BIE)

01

Resumen de Comercio Exterior

02

Exportaciones petroleras y no petroleras

03

Balanza de productos manufacturados, petroleros, petroquímicos, agropecuarios y agroindustriales

04

Exportaciones e importaciones por tipo de bien

05

Balanza comercial por países y zonas geográficas

Productos Estadísticos

Banco de Información Económica (BIE)

06

Exportaciones e importaciones según principales productos del Sistema Armonizado

07

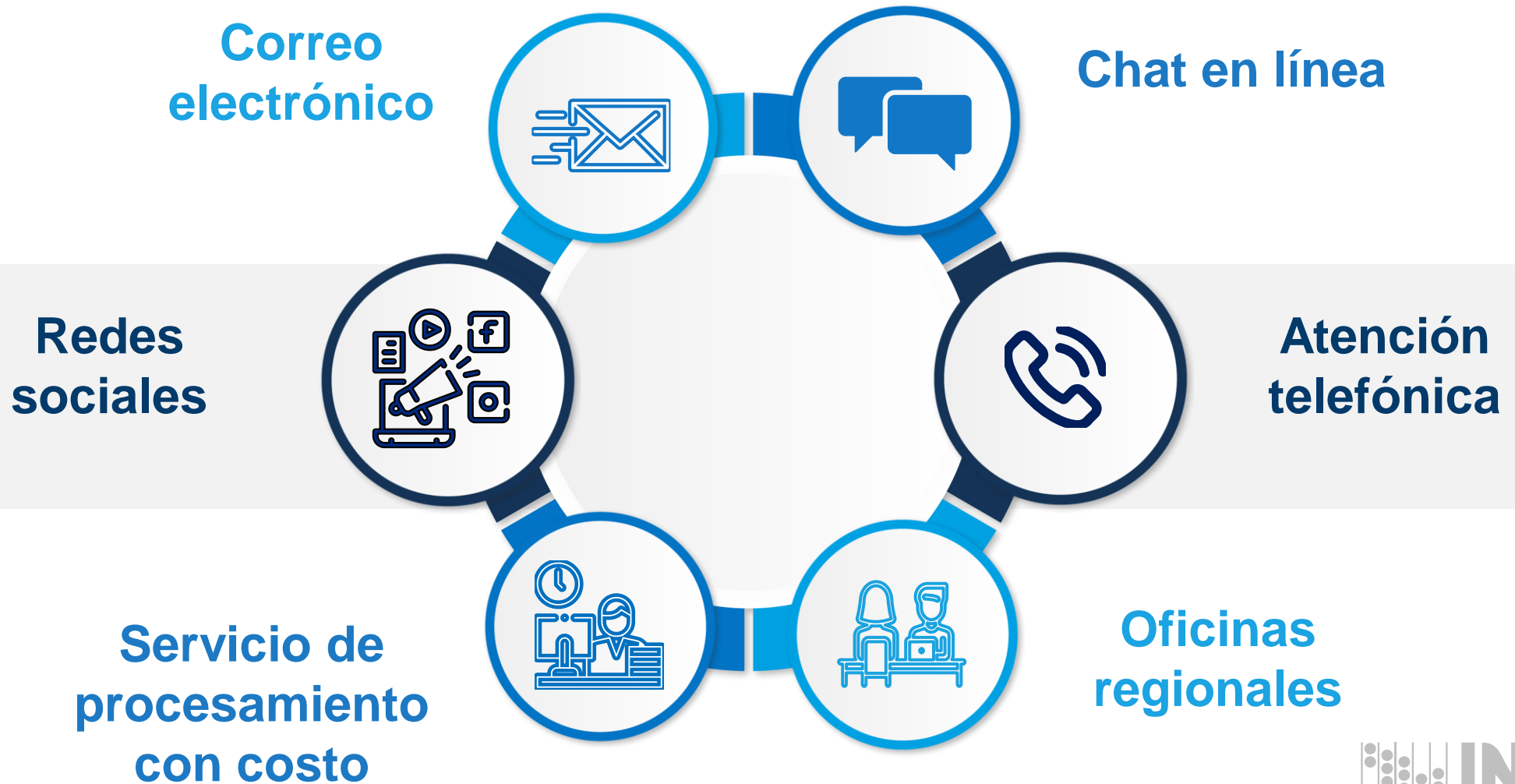
Exportaciones e importaciones según modo de transporte

Estatus de la información

Políticas de difusión

Estatus	Fechas disponibles con respecto al periodo de referencia	Cobertura	Observaciones
Oportunas	De 24 a 28 días	Cifras agregadas, Nota de prensa	
Revisadas	De 40 a 41 días	Cifras agregados, Principales Productos, Balanzas por producto, País de Origen o Destino, Modo de Transporte	
Definitivas	5 meses posteriores al año de referencia	Tarifa arancelaria y país	Se publican 7 meses posteriores a mayor detalle
Ajustadas	Regularmente 5 meses posteriores al año de referencia	Tarifa arancelaria y país	Actualización de la fuente de información
Corregidas	No hay fecha de publicación	Tarifa arancelaria y país	Corrección de errores

Servicios de atención a usuarios



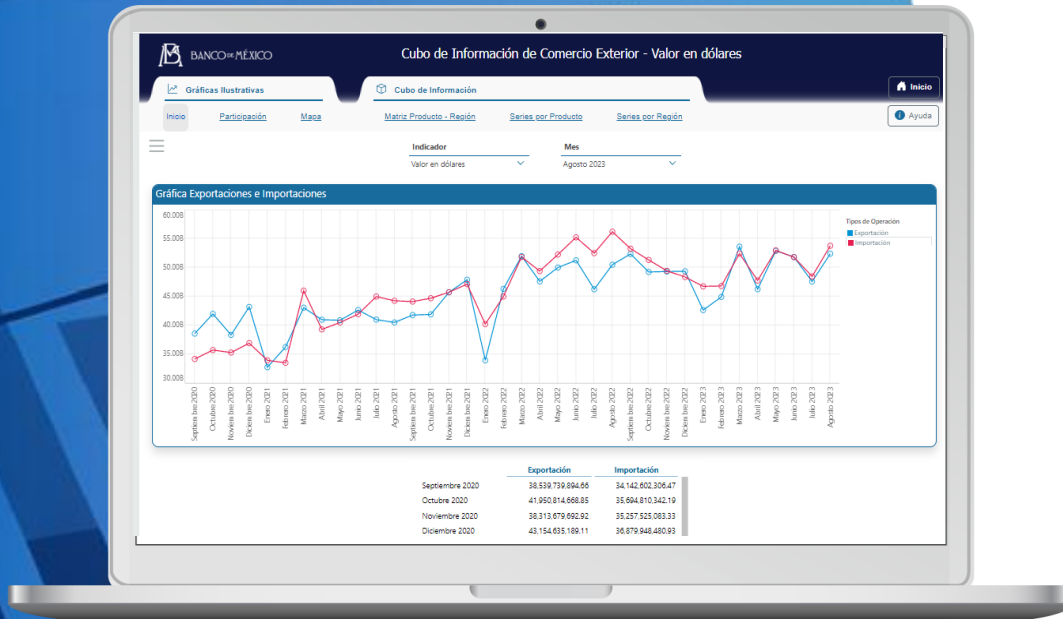
Calendario de difusión

- El Calendario de Difusión de Información Estadística y Geográfica e Información de Interés Nacional se pone a disposición de los usuarios con un año de antelación
- Las fechas de publicación son acordadas por el Comité Técnico Especializado de Estadísticas de Comercio Exterior

Laboratorio de Microdatos

- Se encuentran disponibles servicios de microdatos y procesamiento remoto para:
 - ✓ Servidores públicos de instituciones del Estado mexicano
 - ✓ Estudiantes de postgrado e investigadores afiliados a instituciones académicas o de investigación nacionales o extranjeras
 - ✓ Funcionarios de organismos internacionales o instituciones homólogas de otros países
- El servicio es gratis en caso de no requerirse tratamiento adicional

Cubo de Información de Comercio Exterior. Banco de México



Gráficas ilustrativas

Inicio

Participación (Países, Principales socios, Principales secciones)

Mapa (País por producto)



Cubo de información

Matriz Producto – Región*

Series por producto*

Series por región

* La información se encuentra disponible para valor y el volumen <https://www.banxico.org.mx/CuboComercioExterior/>

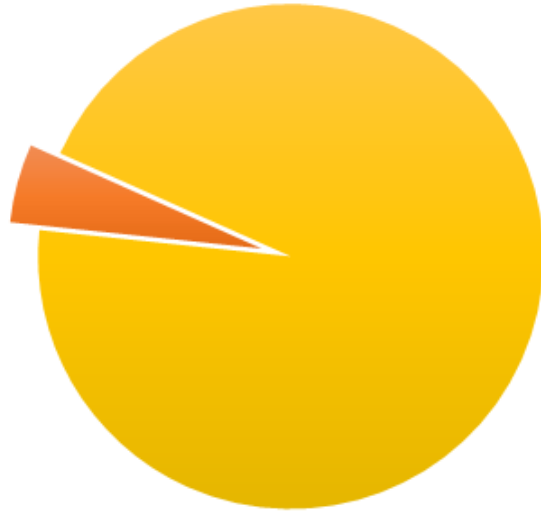
Ejemplo de resultados



Exportación cifras 2022

Durante 2022, el valor de las exportaciones asciende a **578 mmdd***, observando un incremento anual de **16.7%**

Petroleras
6.7%



No petroleras
93.3%

Participación porcentual en el total de exportación



88%
Manufactureras



3.7%
Agropecuarias



1.6%
Extractivas

29.4% fue el incremento anual que presentó el petróleo crudo, representando el **5.5%** de las exportaciones mexicanas

* Miles de millones de dólares

Exportación cifras 2022

Productos manufacturados

32.5%




Productos
automotrices

17.2%



Maquinaria y
equipo especial
para industrias
diversas

16.8%



Equipos y
aparatos
eléctricos y
electrónicos

El 81.8% de las exportaciones nacionales tienen como destino Estados Unidos, 2.7% Canadá y 1.9% China

Productos agropecuarios



15.7%
Aguacates



14.1%
Otras
legumbres y
hortalizas
frescas



11.5%
Jitomates

Importación cifras 2022

605 mmdd es el valor de importaciones que registra México en el año 2022, presentando un incremento anual de **19.6%**



43.8% de los productos importados provienen de los Estados Unidos, **19.6%** de China y **3.7%** de Corea del Sur.




La Balanza Comercial presentó un déficit por un monto de **26.9 mmdd**, comparado con el déficit de **10.8 mmdd** que se presentó en el año 2021.

Importación cifras 2022

Productos manufacturados



22.6%
Equipos y aparatos
eléctricos y
electrónicos



16.4%
Maquinaria y
equipo especial
para industrias
diversas



13.2%
Productos
automotrices

Productos agropecuarios



26.9%

Maíz



19.2%

Semilla de soya



9.8%

Trigo

Productos petroleros



31.4%



18.6%



18.2%

Próximas actividades

- El INEGI se encuentra desarrollando el Cubo de información mensual, el cual presentará datos sobre:
 - Año
 - Mes
 - Tipo de Operación
 - Código de la Tarifa
 - País de origen y/o destino
 - Volumen
 - Valor en dólares estadounidenses



INEGI

Estadísticas de la Balanza Comercial de Mercancías de México

Conjunto de datos: Balanza Comercial de Mercancías de México Dólares estadounidenses

Variables

Año: 2021 País: Total país Total Fracción Arancelaria y NICO: 8703.23.01.00 (Pza) De cilindrada

Mes: Enero Actualizar consulta

Consulta de: Balanza Comercial de Mercancías de México (2021) Por: Tipo operación Según: Dato

Tipo operación	Volumen total		Valor total	
	↑	↓	↑	↓
- Total operación		1,385,618		27,012,218,992
Importaciones		204,284		3,425,451,590
Exportaciones		1,181,334		23,586,767,402

José Francisco Cuiriz Moncada
Subdirector de Registros de Comercio Exterior
Instituto Nacional de Estadística y Geografía
(INEGI)

jose.cuiriz@inegi.org.mx

Conociendo
México

800 111 46 34
www.inegi.org.mx
atencion.usuarios@inegi.org.mx

    **INEGI Informa**

Gracias

